

1-FASET, 24V DC, 10A STRØMFORSYNING

PULS Dimension CP

CP10.241

Strømforsyning 100-240V AC 24V DC 10A med skrueklemmer

- Op til 95,2% virkningsgrad
- 39 mm bred
- 20% Power Boost
- Easy Fuse Breaking
- Hiccup Plus



PRODUKTBESKRIVELSE

Dimension CP-serien er omkostningsoptimerede strømforsyninger, der ikke går på kompromis med kvalitet, pålidelighed og ydeevne. CP-serien er en del af DIMENSION-serien og består af typerne CP5.241, CP10.241 & CP20.241.

CP serien er anden generation af C-serien, er for 1-faset tilslutning og serien sætter nye rekorder på alle tekniske parametre ved at anvende den nyeste teknik og sofistikeret termisk design.

Med en virkningsgrad på typisk 94,3-95,6 % bliver effekttabet meget småt og dermed har bredden på 10A versionen kunne reduceres til kun 39 mm, i sandhed enestående.

Strømforsyningerne har Power Boost på 20 %, hvilket muliggør en højere udgangsstrøm uden at spændingen reduceres. Funktionen er specielt nyttig ved startstrømme under opstart og ved indkobling af for eksempel DC-motorer.

Effektreserven kan anvendes kontinuerligt op til +45 °C og i kortere perioder fra +45 til +60 °C.

Derudover kan strømforsyningerne levere 3 gange den nominelle udgangsstrøm i 12 ms, hvilket hjælper med til at udløse sikringer og sikre bedre selektivitet når kortslutningsstrømmene er små.

Hiccup ^{Plus}.

Med Puls nye kortslutningsteknik Hiccup ^{Plus} opnås en optimal beskyttelse af installationen på sekundærsiden af strømforsyningen.

Såfremt udgangsspændingen synker til under 13 V DC leverer strømforsyningen 2 x mærkestrømmen i 2 sekunder, derefter lukker strømforsyningen udgangen ned for så at forsøge at genstarte efter ca. 18 sekunder. Med denne funktion sikres en høj kortslutnings- eller overstrøm samtidigt med at der undgås en konstant høj strøm som kan forårsage varmeproblemer med efterfølgende skade på kabler og komponenter.

Flere tekniske fordele. CP serien har aktiv effektfaktorkompensering (PFC) og aktivt filter til beskyttelse mod indkoblingsstrømme, In-rush.

Høj immunitet over for transienter samt lav elektromagnetisk emission, en DC-OK signalkontakt til fjernovervågning og en stor international godkendelsespakke til en lang række applikationer, gør denne strømforsyninger egnet til næsten enhver situation.

SPECIFIKATIONER

Indgangsspænding AC	100-240 V
Indgangsspænding AC min	85 V AC
Indgangsspænding AC max	264 V AC
Indgangsspænding DC	110-150 V

Indgangsspænding DC min	88 V DC
Indgangsspænding DC max	180 V DC
Startstrøm ved 120 V AC. typisk	6 A
Startstrøm ved 230 V AC. typisk	9 A
Spændingsområde på forsyningen	Wide-range
Effektfaktor ved 120 V AC, fuld belastning. typisk	0,99
Effektfaktor ved 230 V AC, fuld belastning. typisk	0,97
Antal faser	1

Udgangsspænding DC	24 V DC
Udgangsspænding min	24 V DC
Udgangsspænding max	28 V DC
Udgangsstrøm	10 A
Effekt	240 W

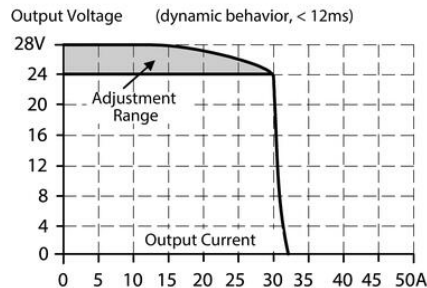
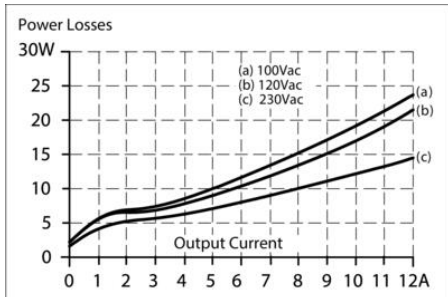
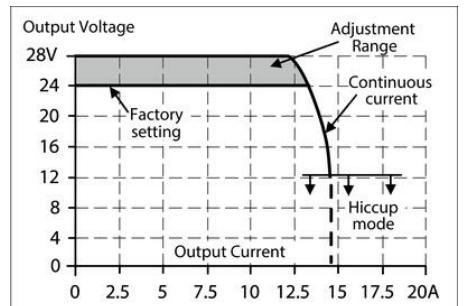
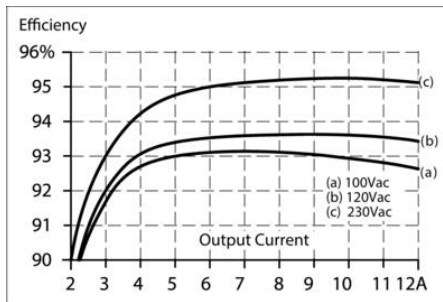
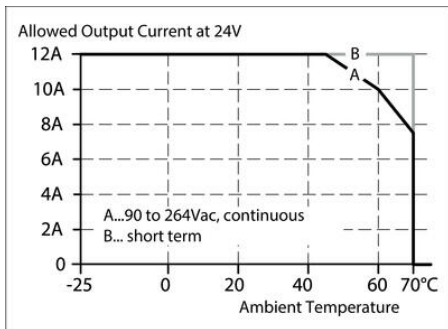
Virkningsgrad ved 120 V AC, fuld belastning. typisk	93,6 %
Virkningsgrad ved 230 V AC. Middelværdi	94,3 %
Virkningsgrad ved 230 V AC, fuld belastning. typisk	95,2 %
Levetid ved 120 V AC, fuld belastning og +40 ° C	75000 h
Levetid ved 230 V AC, fuld belastning og +40 ° C	120000 h
MTBF (IEC 61709) 230 V AC, maks. Belastning, +40 ° C	661000 h

Bredde	39 mm
Højde	124 mm
Dybde	117 mm
Vægt	0,6 kg

Godkendelser	ABS, CB, CE, CSA, EX, GL, IECEx, UL
Holdetid ved 120 V AC, fuld belastning. Typisk	37 ms
Holdetid ved 230 V AC, fuld belastning. typisk	37 ms
IP-klasse	IP20
Type klemme	Skruer
Materiale kapsling	Aluminium
Netfrekvens	50-60 ±6 %
Rippel, max	50 mV pp

Serie	Dimension C
Strømforbrug ved 120V AC	2,15 A
Strømforbrug ved 230V AC	1,13 A
Reduktion strøm over +60 til +70 ° C	6 W/°C
Temperaturområde uden reduktion fra	-25 °C
Temperaturområde uden reduktion til	60 °C

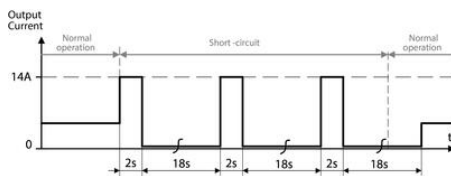
Type strømforsyning	AC-DC
Aktivt transientfilter	Ja
DC-OK relæudgang	Ja

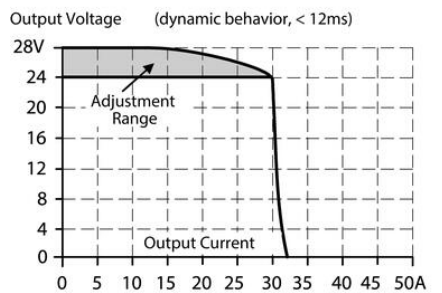
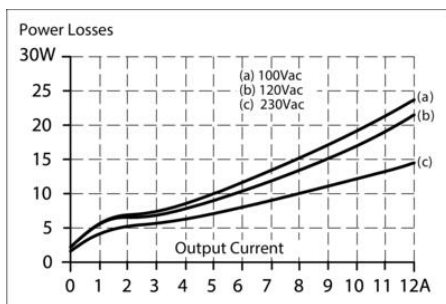
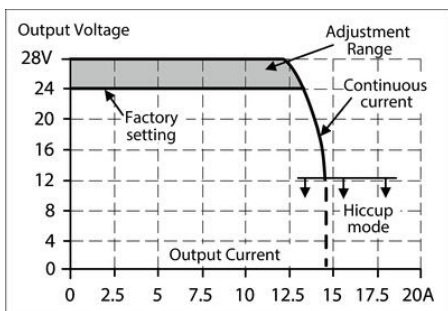
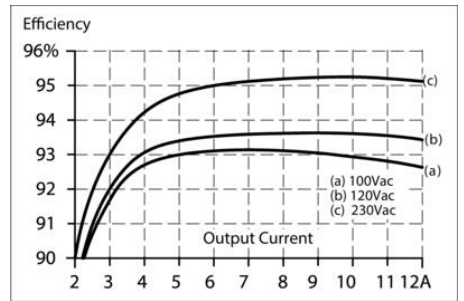
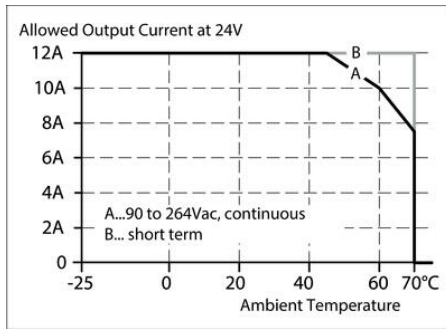
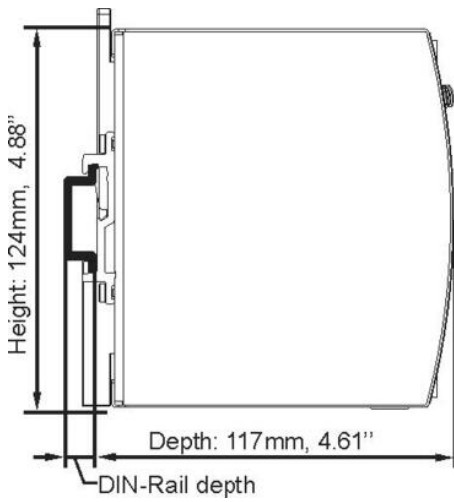
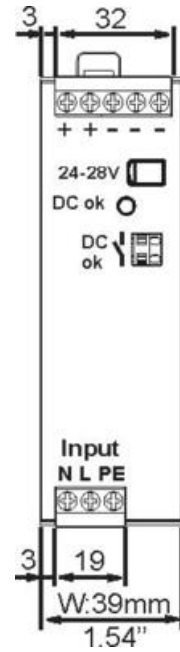


Maximal wire length^{*)} for a fast (magnetic) tripping:

	0.75mm ²	1.0mm ²	1.5mm ²	2.5mm ²
C-2A	30 m	37 m	54 m	84 m
C-3A	25 m	30 m	46 m	69 m
C-4A	9 m	15 m	25 m	34 m
C-6A	3 m	3 m	4 m	7 m
C-8A				
B-6A	12 m	15 m	21 m	34 m
B-10A	3 m	3 m	4 m	9 m
B-13A	2 m	2 m	3 m	6 m

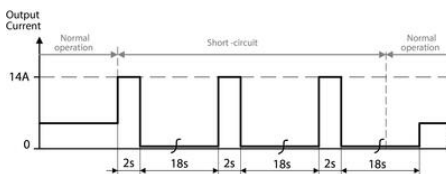
*) Don't forget to consider twice the distance to the load (or cable length) when calculating the total wire length (+ and - wire).





Maximal wire length^{*)} for a fast (magnetic) tripping:

	0.75mm ²	1.0mm ²	1.5mm ²	2.5mm ²
C-2A	30 m	37 m	54 m	84 m
C-3A	25 m	30 m	46 m	69 m
C-4A	9 m	15 m	25 m	34 m
C-6A	3 m	3 m	4 m	7 m
C-8A				
B-6A	12 m	15 m	21 m	34 m
B-10A	3 m	3 m	4 m	9 m
B-13A	2 m	2 m	3 m	6 m



*) Don't forget to consider twice the distance to the load (or cable length) when calculating the total wire length (+ and - wire).

