

KONTROLENHED

SG-BWS-T4-MT

SG-BWS-T4-MT

Datalogic sikkerheds modul type-4, mute

- Op til fire par sikkerhedsfotoceller og to par mutingbomme
- Muting
- 2 NO sikkerhedsudgange
- Flytbare, mærkede klemrækker



PRODUKTBESKRIVELSE

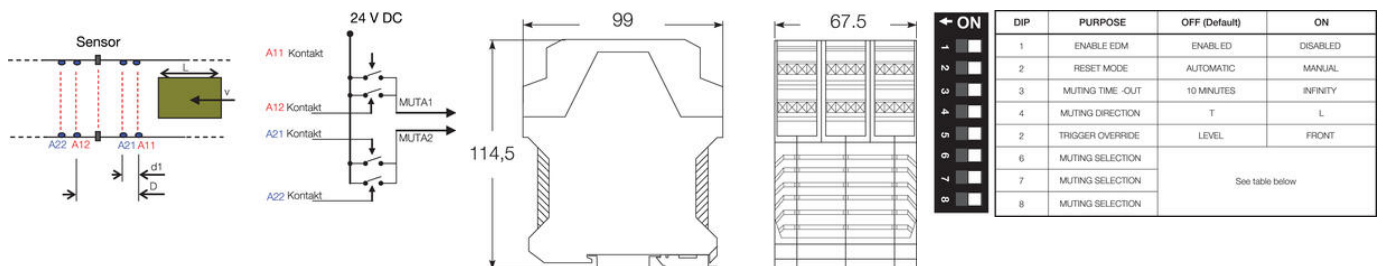
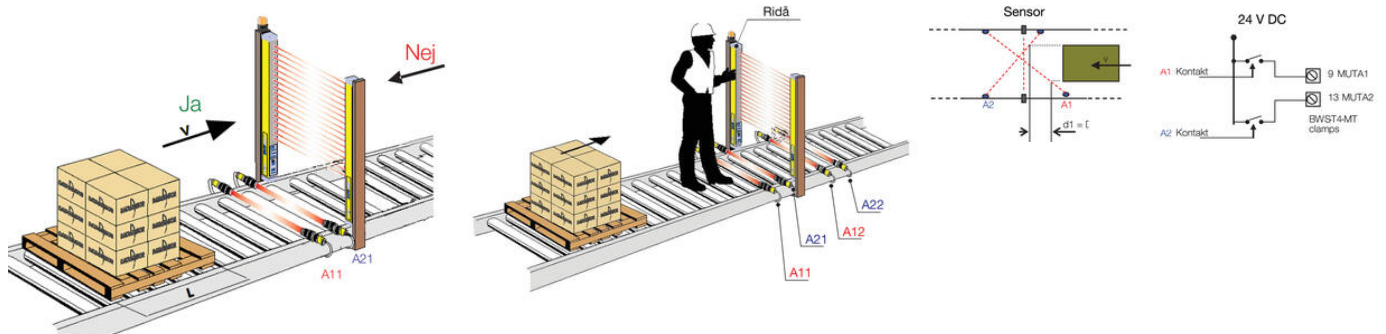
Relæet kan tilslutes af op til fire par sikkerhedsfotoceller for at opnå fire sikre lysstråler enten som to dobbeltstrålede "arme" eller fire fotoceller. Relæet har to PNP-afgange og aftagelige, mærkede klemrækker. Med 7 LED-display kan ses status og diagnostik på forsiden. For mere information se manual.

Eksempel på muting.	
7. Eksempel på muting ud fra det farlige område.	8. Eksempel på muting, når varerne kan passere i begge retninger.
9. Tilslutning af "crossbeam" med to muting fotoceller.	10. Tilslutning af 4 parallelmonterede muting fotoceller.
11. Eksempel på muting, når varerne kan passere gennem to separate lysgitre med separat muting.	12. Tilslutning af muting for to separate lysgitre.

SPECIFIKATIONER

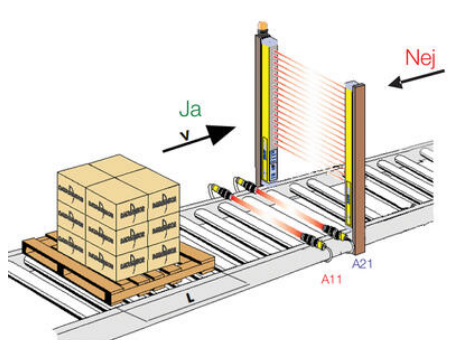
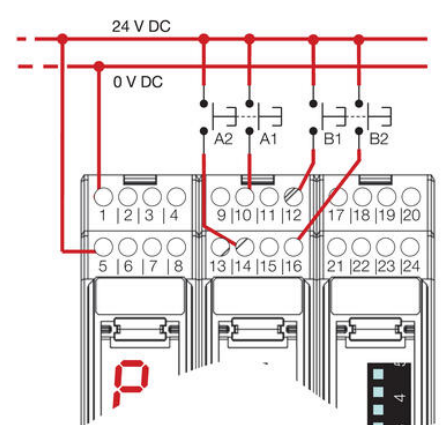
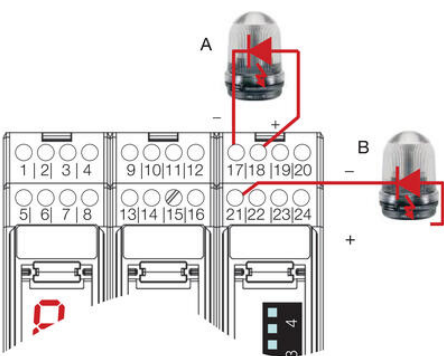
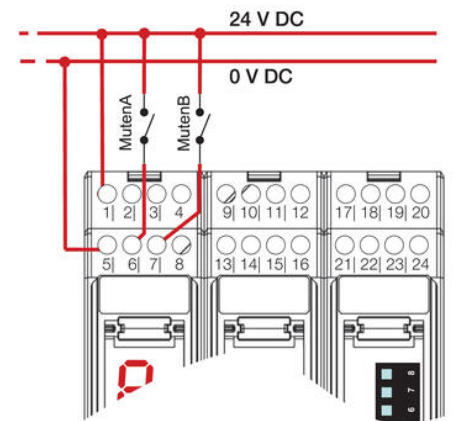
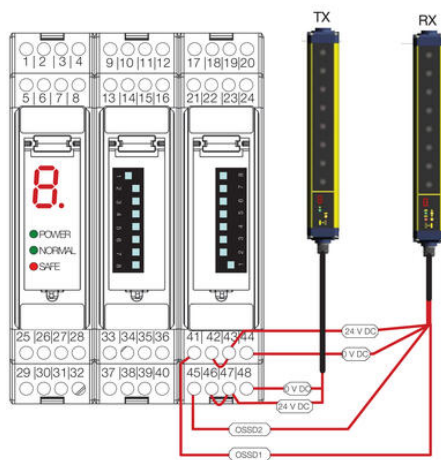
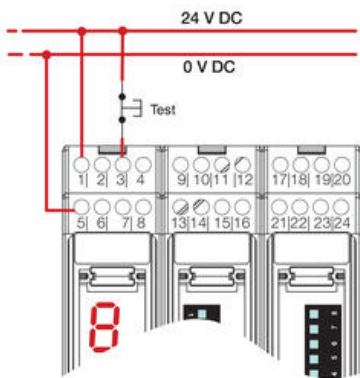
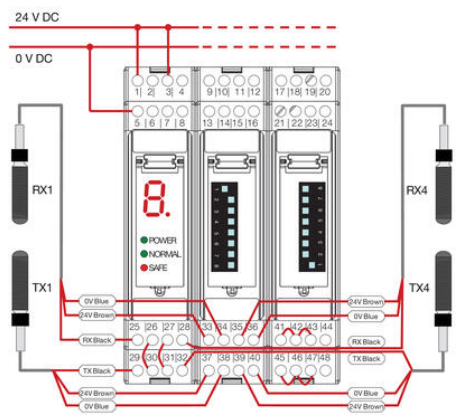
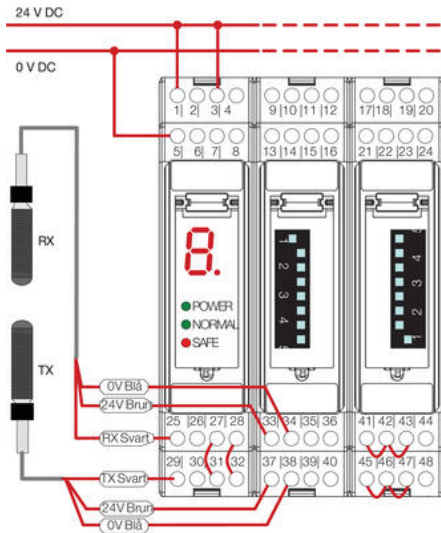
DC	99 %
Effektforbrug	3,8 W max
Ekstra funktionalitet	EDM, nulstil, testinput
Forsyningsspænding	24 V DC
Godkendelser	CE, cULus, TÜV

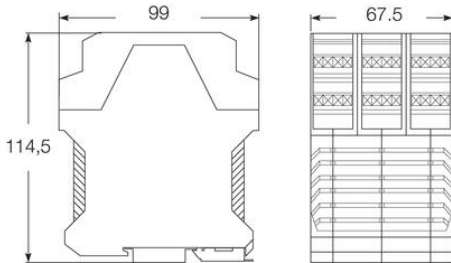
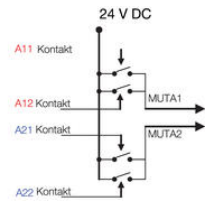
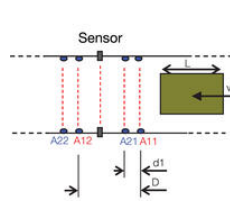
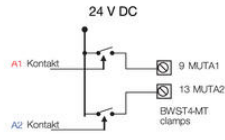
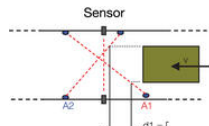
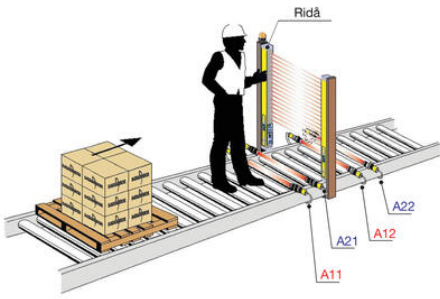
I henhold til	EMC, LVD, MD
IP-klasse	IP20
Kabellængde max	50 m
Materiale hus	Nylon
Mtffd	183 år
PL	e (EN ISO 13849-1)
Sikre udgange	2 NO sikre udgange, 250VAC 3,6A – 24VDC 3,6A
SIL	3 (EN IEC 62061)
Spændingstolerance	±15 %
Strømforbrug	3,8 W
T1 (Life Time In Years)	20
Temperaturområde fra	0 °C
Temperaturområde lager fra	-25 °C
Temperaturområde lager til	70 °C
Temperaturområde til	55 °C
Udgangsstrøm max	3,6 A
Vægt	370 g



DIP-SWITCH SETUP	PHOTOCELLS	LIGHT CURTAIN 1	LIGHT CURTAIN 2
000	A	A	A
001	A	A	B
010	A	B	B
011	-	A	B
100	A	B	-
101	-	A	A
110	A	-	-
111	-	-	-

0=OFF, 1=ON, A(B) =Device associated to channel A(B)
Default setting: 000





DIP	PURPOSE	OFF (Default)	ON
1	ENABLE EDM	ENABLED	DISABLED
2	RESET MODE	AUTOMATIC	MANUAL
3	MUTING TIME -OUT	10 MINUTES	INFINITY
4	MUTING DIRECTION	T	L
2	TRIGGER OVERRIDE	LEVEL	FRONT
6	MUTING SELECTION	See table below	
7	MUTING SELECTION		
8	MUTING SELECTION		

DIP-SWITCH SETUP	PHOTOCELLS	LIGHT CURTAIN 1	LIGHT CURTAIN 2
000	A	A	A
001	A	A	B
010	A	B	B
011	-	A	B
100	A	B	-
101	-	A	A
110	A	-	-
111	-	-	-

0=OFF, 1=ON, A[B] =Device associated to channel A[B]
Default setting: 000

